


HUGIN OG MUNIN KLUBBEN MIDTJYLLAND

RAVNE NYT

Nr. 34

September-december 2015





Praktiske oplysninger

Program:

I bladet finder du klubbens program for september, oktober, november, december 2015

Tilmelding:

Find ud af hvad du vil være med til og tilmeld dig hurtigt til :

Mette Bundgaard /museumsformilder/klubleder for
Hugin og Munin Klubben Midtjylland,
Museum Silkeborg Hovedgården

Tlf. 86825735 (privat) mobil **20515236**

E-mail: mb@museumsilkeborg.dk

Husk at melde afbud, hvis du alligevel ikke kan deltage!

Arrangementer for Hugin og Munin Klubben Midtjylland

**Kig på skår fra gamle potter og kopper og lær at lave nye i ler!
(kursus)**

Museum Silkeborg Hovedgården

lørdag d. 19.9. kl. 13-16

Læs s.4 og 5

Efterårsferie på Museum Silkeborg Hovedgården

12.-15. oktober kl.10.30-14.30

Læs s.6

Efterårsferie på Museum Silkeborg Blichereggen

Alle dage i efterårsferien kl. 12-16

Læs s. 7

Efterårsferie på Museum Silkeborg Papirmuseet

Alle dage i efterårsferien kl. 11-16

Læs s.8

Klip og flet fugle-julehjerter

Blichereggen

søndag d. 22. november kl.13.30-16

Læs s.9

Bayeux-tapetet - en broderet vikingehistorie

Museum Silkeborg Hovedgården

lørdag d. 14.11. kl. 12.30-15.30

Læs s.10 og 11

Julehygge på Museum Silkeborg Hovedgården

søndag d. 13.12. kl.12.30-15.30

Læs s. 12 og 13

Godt nytår!

Læs s. 14



Kig på skår fra gamle potter og kopper og lav nye i ler!

Kursus!

Museum Silkeborg Hovedgården

Lørdag d.19.9. kl. 13-16

En lille flok børn med deres forældre var heldige at være med til at grave i Funder d. 21.6.

Der var pludselig mulighed for at undersøge en affaldsgrube , og i den fandt de mange potteskår ,og jeg aftalte ,at vi så senere skulle mødes og kigge på dem og se om nogle af dem kunne samles.


Jeg vaskede dem og opdagede også fine mønstre på en del af dem.



Når vi har kigget nærmere på potteskårene og prøvet at få nogle af dem til at passe sammen, går vi i gang med 2. del af kurset, *nemlig at lære at lave en jernalderkop med hank!! Flere af skårene viser, at de har haft hank.*


Hvis det er for svært at lave hank, laver I en fin krukke med mønstre på, ligesom mønstrene på de gamle skår.

Du får din egen kop med hjem og måske kan du få den brændt i keramikovnen på din skole?



Husk:

- Tilmelding
- Museumspas (du får 2 stempler)
- 10 kr.
- Lidt at spise og drikke
- Tålmodighed




Efterårsferie på Hovedgården

Mandag d. 12.10.- torsdag d. 15.10. kl. 10.30-14.30

Museet har åbent hver dag 10-17

Vi er stadig "undervejs" til en stor begivenhed i 2016, nemlig åbningen af Silkeborg motorvejen!

Hver dag starter med rundvisning i udstillingen "Undervejs" kl. 10.30 , og her fortælles også spændende historier om Odins 2 ravne Hugin og Munin.



Efter rundvisningen vil der være forskellige værkstedsaktiviteter i cafeen, hvor man også kan prøve en ravnemaske!



Ingen tilmelding, men husk dit museumspas!!

Efterårsferie på Blicheregnet

Åbent alle dage 12-16

Aktiviteter for børn:

Lav en sjov papirhat af gamle aviser og gå så på opdagelse på museet, hvor der er små opgaver, du kan løse undervejs og deltage i en konkurrence.

Husk også at kigge ind i fuglesamlingen, hvor ulven står klar til at tage imod dig!



Nat på museet-for børn:

Mandag d. 12. og tirsdag d. 13. oktober kl. 19-21

Tag en lommelygte og en voksen med på museet.

Vi går en tur på det natmørke museum og ser på forskellige ting, der ser meget anderledes ud i mørke!

I fuglesamlingen ser vi på, hvordan dagens og nattens fugle er tilpasset det levested de har og den føde de helst vil have.



Ingen tilmelding, men husk dit museumspas!

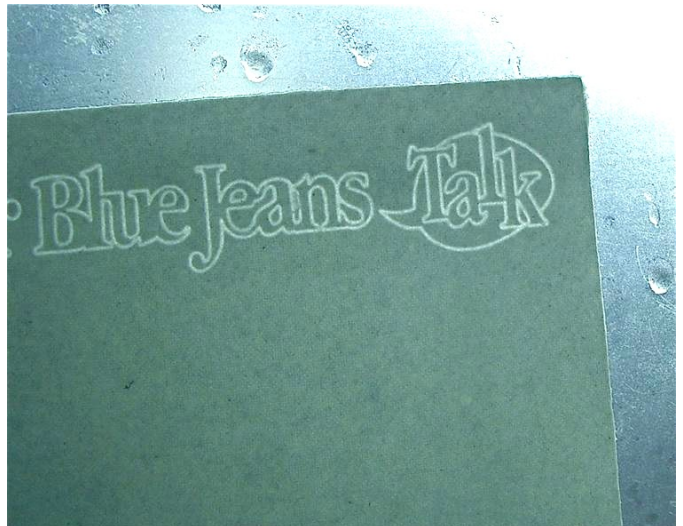
Efterårsferie på Papirmuseet

10.-18. oktober 11-16

Tycho Brahe og kludene

Det er blevet en tradition, at børnene kan aflevere et par slidte cowboybukser og bytte dem til et par ark papir.

Det kan du også denne efterårsferie, men der er en lille ekstra historie om Tycho Brahe, som også havde svært ved at skaffe klude til sin papirmølle på Hven for godt 400 år siden.



Ingen tilmelding, men husk dit museumspas!

Klip og flet fugle-julehjerter

Blicheregnens Museum


Søndag d. 22. november kl. 13.30-16

Tag familien med til denne hyggelige eftermiddag , der allerede står i julens tegn.

Hvert år er der et fint pyntet juletræ i Laden på museet. Det er lidt anderledes pynt - hjerterne er nemlig flettet på en særlig måde med fugle som motiv.

De samme fugle kan ses i museets fuglesamling.

På denne dag kan du lære at flette de fine fuglehjerter. Hvis du synes at de er for svære at flette, kan man i stedet flette almindelige hjerter i to farver eller flette julestjerner.



Ingen tilmelding , men husk dit museumspas!

Bayeux-tapetet- en broderet vikingehistorie

Museum Silkeborg Hovedgården

Lørdag d. 14.11. kl. 12.30-15.30



Bayeux-tapetet ("Bajø") er et over 900 år gammelt fransk broderi, der var så stort og langt at det kunne bruges som vægtæppe (tapet).

Det er over 70 m langt og ca. ½m. højt, og fortæller en lang og spændende historie om et drabeligt slag og erobringen af England.

Den historie skal du høre, når du kommer.

Det er nok mænd der har tegnet billederne, og så har piger og drenge sidet i dagevis og broderet billederne.


I museets udstilling om fund fra motorvejsudgravningerne blev der fundet en vikingekampøkse i Hårup, og der er lavet en flot kopi af den.

Denne type økse kan også ses på Bayeux-tapetet og kan måske bruges i dit broderi?



Her kan du se den store tohåndsøkse i brug. På latinsk står der oversat :”Harald kronet til konge.”

I Bayeuxtapetet er der også et broderet billede af vikinger med ravnebanner. De følte sig godt beskyttet, når de havde Odins to ravne med i kamp!



Du skal også lave dit eget lille broderi. Alle kan deltage-både drenge og piger og familien.

Der bliver forskellige sværhedsgrader og motiver du kan vælge imellem.

Mød op til en sjov og spændende vikingebroderidag i museumscafeen.



Husk:

- Tilmelding
- Museumspas
- 20 kr.
- Lidt at spise og drikke –cafeen er også åben

Julehygge på Museum Silkeborg Hovedgården

Søndag d. 13.12. kl. 12.30-15.30



Heldigvis nåede jeg at skære langhalm en varm sommerdag lige før høst, så jeg har igen i år en portion klar til jer, så i kan prøve at flette og binde i halm.

I gamle dage blev halmen ikke skåret i stykker og presset sammen til halmballer, men den blev brugt til mange forskellige ting, og man passede godt på den, og der var meget overtro knyttet til halmen.

- Halm i sengen
- Halm i træskoene
- Halm julestuen
- Halm i stalden
- Halmpynt
- Halmstole
- Halmdøre
- Halmvugger
- Halmkurve
- Halmstråtage
- Halmkællinger




Juleværkstedet!

I år bruger vi halmen til flettede kranse, der kan pyntes med gran og bånd. Halmen kan også bruges til en halmdukke / halmkælling og andre ting du måske selv finder på!

Måske kunne det være sjovt at male et par små nissetræsko og komme halm i dem!

Jeg har også nogle træheste, som I kan male og bruge som julegaver.



”Jeg glæder mig i denne tid.....”

Sådan begynder bogen ”Peters Jul”, der handler om drengen Peter, der fortæller, hvordan han glæder sig til jul i gamle dage for ca. 150 år siden.

Ved tilmelding sender jeg et lille vers fra bogen, og det skal du lære udenad, så vi hører en del af bogen når I kommer og siger jeres vers i den rigtige rækkefølge.

Husk:

- Tilmelding
- Museumspas
- 25 kr.
- Nissehue
- Smagsprøver på julesmåkager, hvis I har bagt!
- Lidt gran
- Museet giver saftevand og æbleskiver



Dette var så årets sidste Ravne Nyt og jeg glæder mig til at se jer igen i det nye år 2016 hvor Ravne Nyt nr. 35 udsendes til januar.

Håber rigtig mange i klubben fornyr deres medlemskab, og stadig vil have mulighed for at være med til de mange forskellige oplevelser.

Hugin og Munin og deres "ravnemor" Mette
ønsker alle et

Godt nytår !





Museumspas:

Husk at tage dit blå museumspas med, når du er på museum sammen med din klasse, og når du er ude at rejse.

Du kan også få stempler på kunstmuseer.

Adresseændring:

Giv besked hvis du flytter til en anden adresse!

Velkommen til nye medlemmer!

Dine forældre er velkomne til at tage med første gang du har tilmeldt dig et arrangement.

E-mailadresse

Det kan være praktisk for mig at kunne kontakte jer på E-mail så send næste tilmelding på mail.

mb@museumsilkeborg.dk



НІІЗМХ. НОХІХ. ЯХ. АУОХІХ